

FootStool

System**RoMedic**



Instructions for use – English

Bruksanvisning – Svenska

Brukermanual – Norsk

Brugsvejledning – Dansk

Käyttöohje – Suomi

Gebrauchsanweisung – Deutsch

Handleiding – Nederlands

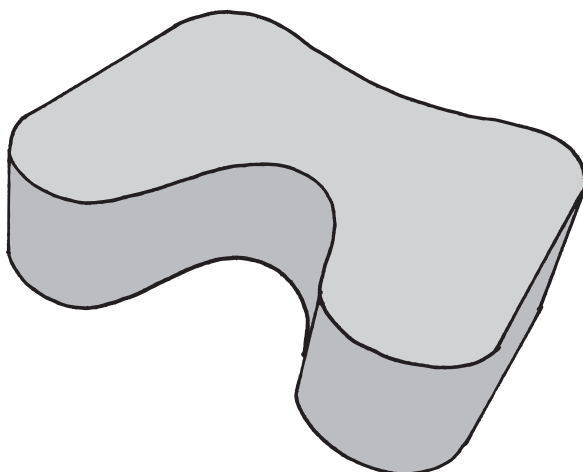
Manuel d'utilisation – Français

Manuale utente – Italiano

Manual de usuario – Español

Návod k použití – Český

Návod na použitie – Slovensky



REF

8090
8095



SWL: 200 kg/ 440 lbs

Table of contents

| | |
|---------------------------|----|
| English | 3 |
| Svenska | 4 |
| Norsk | 5 |
| Dansk | 6 |
| Suomi | 7 |
| Deutsch | 8 |
| Nederlands | 9 |
| Français | 10 |
| Italiano | 11 |
| Español | 12 |
| Český | 13 |
| Slovensky | 14 |
| | |
| Product information | 15 |
| Symbols | 15 |

FootStool is used to raise the position of the knees and thereby enable safer, easier bed-to-wheelchair transfer in a seated position. FootStool also provides good support under the feet during visits to the toilet, or when repositioning farther back in a chair. FootStool is made of a material with closed cells, which makes it easy to keep clean.



Check Safety

Visual inspection

Check the condition and function of the assistive device regularly.

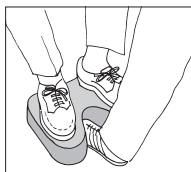


Always read the user manual

Always read the user manuals for all assistive devices used during a transfer. Keep the user manual where it is accessible to users of the product. Always make sure that you have the right version of the user manual.

The most recent editions of user manuals are available for downloading from our website, www.directhealthcaregroup.com.

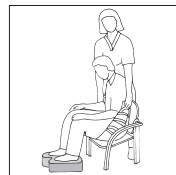
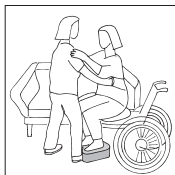
Placement of FootStool



Place the FootStool under the user's feet when the user is sitting on the toilet or in a wheelchair. FootStool is recessed at the front to allow the caregiver to place a foot as close as possible to the stool. The back also has a small recess to facilitate placement close to the toilet.

Using FootStool

FootStool complements other assistive devices such as EasyBelt/FlexiBelt, EasyGlide and SitWalk to facilitate transfers between two locations or for repositioning, for example, farther back in a chair. Since the knees are raised, the thighs are also lifted somewhat, which reduces friction and makes the transfer easier.



Material

Polyethylene

Care of the product

The surface of the product can be cleaned with warm water or a soap solution. If disinfection is needed, 70 % ethanol, 45 % isopropanol or similar should be used.

Note: Do not subject the product to hard pressure or impact. This may leave indentations in the material.

Contact your local distributor if you have any questions about the product and its use.

See www.directhealthcaregroup.com for a complete list of distributors.

Expected lifetime

Up to 10 years of normal use

FootStool används för att höja knäns position och därmed skapa en säkrare och lättare överflyttning i sittande mellan säng och rullstol. Ger även bra stöd under fötterna vid toalettbesök, eller vid förflyttning längre bak i stol. FootStool är tillverkad i ett material med slutna porer vilket gör den lätt att hålla hygienisk.



Säkerhetskontroll

Visuell inspektion

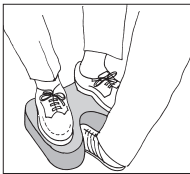
Gör regelbundna funktionskontroller av hjälpmedlet.



Läs alltid bruksanvisningen

Läs alltid bruksanvisningarna för alla hjälpmedel som används vid en förflyttning. Förvara bruksanvisningen tillgänglig för användare av produkten. Se till att du alltid har rätt version av bruksanvisningen. Den senaste versionen finns att ladda ned från vår hemsida www.directhealthcaregroup.com.

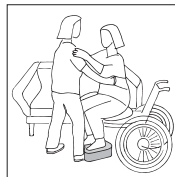
Placering av FootStool



Placera FootStool under brukarens fötter vid sittande på toaletten eller i rullstol. I framkanten på FootStool finns ett urtag för att medhjälparens fot ska kunna placeras så nära som möjligt. I bakkanten finns ett mindre urtag vid placering nära toaletten.

Användning av FootStool

FootStool kompletterar andra hjälpmedel så som EasyBelt/FlexiBelt, EasyGlide och SitWalk för att underlätta förflyttningar mellan två enheter eller positionering till exempel längre bak i stol. Eftersom knäna höjs så lättar även låren från underlaget vilket minskar friktionen och gör förflyttningen lättare.



Material

Polyethylen

Skötselråd

Ytan på produkten kan rengöras med varmt vatten eller tvålösning. Vid behov av desinficering kan 70 % etanol, 45 % isopropanol eller liknande användas.

Observera: Utsätt inte produkten för hårda eller skarpa tryck. Punktblastning kan leda till märken i materialet.

Vid frågor om produkten och dess användning, kontakta din lokala distributör. Se www.directhealthcaregroup.com för en komplett distributörsförteckning.

Produktens förväntade livslängd

Upp till 10 år vid normal användning.

FootStool benyttes for å heve knærnes posisjon og dermed skape en sikrere og enklere overflytning i sittende mellom seng og rullestol. Produktet gir også god støtte under føttene ved toalettbesøk, eller ved en forflytning lengre bak i stolen. FootStool er produsert i et materiale med lukkede porer som gjør den lett og holde hygienisk.



Sikkerhetskontroll

Foretag regelmessige funksjonskontroller af hjelpemidlet.

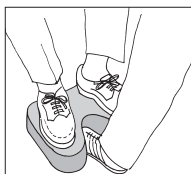


Les alltid brukermanualen

Les alltid brukermanualene for alle hjelpemidler som benyttes i en forflytning. Oppbevar brukermanualen tilgjengelig for brukere av produktet. Sjekk at du alltid har rett versjon av brukermanualen tilgjengelig.

De siste versjonene kan du laste ned fra vår hjemmeside: www.directhealthcaregroup.com

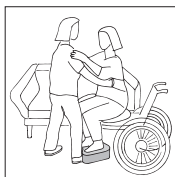
Plassering av FootStool



Plasser FootStool under brukerens føtter i sittende stilling på toalettet eller i rullestolen. I framkanten på FootStool finnes en utsparring slik at medhjelperens fot skal kunne plasseres så nær brukeren som mulig. I bakkant finnes en mindre utsparring for plassering nær toalettet.

Bruk av FootStool

FootStool kompletterer andre hjelpe-midler som for eksempel EasyBelt/FlexiBelt, EasyGlide og SitWalk, og forenkler forflytninger mellom to enheter eller posisjonering lengre bak i stolen etc. Siden knærne heves er også lårene fri fra underlaget. Dette minsker også friksjonen og gjør forflytningen enda enklere.



Materiale

Polyetylen

Vedlikeholdsråd

Produktets overflate kan rengjøres med varmt vann og en såpeløsning. Hvis du trenger å desinfisere produktet, bør du bruke 70 % etanol, 45 % isopropanol eller lignende

Obs: Utsett ikke produktet for harde eller skarpe trykkbelastninger. Punktbelastning kan føre til merker i materialet.

Ved spørsmål om produkter og bruken av disse, kontakt din lokale distributør. Se www.directhealthcaregroup.com for en komplett distributørliste.

Forventet levetid

Opptil 10 år ved normal bruk.

FootStool anvendes til at hæve knæenes position og dermed skabe en sikrere og lettere forflytning i siddende stilling mellem seng og kørestol. Giver også god støtte under fødderne i forbindelse med toiletbesøg eller ved forflytning længere bagud i en stol. FootStool er fremstillet i et materiale med lukkede porer, hvilket gør den let at holde hygiejnisk.



Sikkerhedskontrol

Visuel inspektion

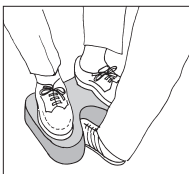
Foretag regelmæssige funktionskontroller af hjælpemidlet.



Læs altid brugsvejledningen

Læs altid brugsvejledningen for alle hjælpemidler, som anvendes ved en forflytning. Opbevar brugsvejledningen tilgængeligt for brugere af produktet. Sørg for, at du altid har den korrekte version af brugsvejledningen. Den seneste version kan downloades fra vores hjemmeside www.directhealthcaregroup.com.

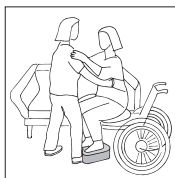
Placering af FootStool



Placer FootStool under brugerens fødder i siddende stilling på toiletet eller i en kørestol. Forrest på FootStool er der en udskæring, så hjælperens fod kan placeres så tæt på som muligt. I bagkanten er der en mindre udskæring ved placering tæt på toiletet.

Brug af FootStool

FootStool supplerer andre hjælpemidler som f.eks. EasyBelt/FlexiBelt, EasyGlide og SitWalk for at lette forflytninger mellem to enheder eller f.eks. positionering længere tilbage i en stol. Eftersom knæene hæves, så løftes lårene også fra underlaget, hvilket mindsker friktionen og letter forflytningen.



Materiale

Polyethylen

Rengøringsvejledning

Produkternes overflade kan rengøres med varmt vand eller sæbeopløsning. Ved behov for desinficering kan anvendes 70 % ethanol, 45 % isopropanol eller lignende.

Bemærk: Udsæt ikke produkterne for hårde eller skarpe tryk. Punktbelastning kan give mærker i materialet.

Ved spørgsmål om produkterne og deres anvendelse, kontakt din lokale forhandler.

Se www.directhealthcaregroup.com for en komplet forhandlerliste.

Forventet levetid

Op til 10 år ved normal brug.

FootStoolia käytetään polvien nostamiseksi yleensä niin, että siirto istuvassa asennossa sängystä pyörätuoliin voidaan tehdä turvallisemmin ja helpommin. Koroke antaa myös hyvän tuen jalkojen alle wc-käyntien aikana tai siirroissa taaemmaksi tuolissa. FootStool on valmistettu umpisolumateriaalista, mikä helpottaa sen puhdistamista.



Varmista turvallisuus

Silmämääräinen tarkastus

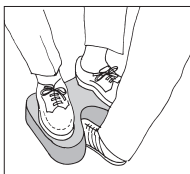
Tarkasta apuvälineen kunto ja toimivuus säännöllisin väliajoin.



Lue aina käyttöohje

Lue aina kaikkien siirroissa käytettävien apuvälineiden käyttöohjeet. Säilytä käyttöohje tuotteen käyttäjien saatavilla. Varmista aina, että sinulla on käyttöohjeen uusin versio. Sen voi ladata kotisivuiltamme www.directhealthcaregroup.com.

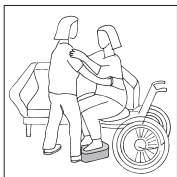
FootStoolin asettaminen



Aseta FootStool potilaan jalkojen alle, kun hän istuu wc-istuimella tai pyörätuolissa. FootStoolin etuosassa on syvennys jalalle, jotta hoitaja voi asettaa jalkansa mahdollisimman lähelle koroketta. Myös takana on pieni syvennys, joka helpottaa asettamista lähelle wc-istuinta.

FootStoolin käyttö

FootStoolia käytetään muiden apuvälineiden, kuten EasyBelt/FlexiBelt-siirto- ja talutusvyön, EasyGlide-liukulaudan ja SitWalk-nostovyön, kanssa helpottamaan potilaan siirtoa paikasta toiseen tai sijoittamiseen esimerkiksi taaemmaksi istuimella. Kun polvet nousevat yleemmäksi, myös reidet irtoavat hieman alustasta, mikä vähentää kitkaa ja helpottaa siirtämistä.



Materiaali

Polyeteeni

Tuotteen hoito

Tuotteen pinta voidaan puhdistaa lämpimällä vedellä tai saippualliuksella. Desinfiointia tarvittaessa voidaan käyttää 70-prosenttista etanolia, 45-prosenttista isopropanolia tai vastaavaa.

Huom: Älä altista tuotetta voimakkaalle paineelle tai iskuille. Ne voivat jättää jälkiä materiaaliin.

Ota yhteys paikalliseen jälleenmyyjäsi, jos haluat lisätietoa tuotteesta ja sen käytöstä.

Katso osoitteesta www.directhealthcaregroup.com täydellinen luettelo jälleenmyyjistä.

Odotettu käyttöikä

Jopa 10 vuotta normaalikäytössä.

FootStool dient dazu, die Lage der Knie zu erhöhen, um so das Umsetzen im Sitzen zwischen Bett und Rollstuhl sicherer und leichter zu machen. Bietet auch gute Stütze für die Füße bei Toilettenbesuch oder zum Zurücksetzen in einem Stuhl. FootStool besteht aus einem Material mit geschlossenen Poren und besitzt somit gute hygienische Eigenschaften.

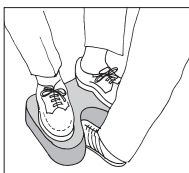
Sicherheitsprüfung

Unterziehen Sie das Hilfsmittel regelmäßigen Funktionskontrollen.

Lesen Sie stets die Gebrauchsanweisung

Lesen Sie unbedingt die entsprechenden Gebrauchsanweisungen für sämtliche beim Transfer des Pflegebedürftigen verwendeten Hilfsmittel. Bewahren Sie die Gebrauchsanweisung so auf, dass sie der Anwender des Produkts rasch zur Hand hat. Vergewissern Sie sich, dass Sie stets über die aktuellste Version der Gebrauchsanweisung verfügen. Die aktuellste Version steht auf unserer Website www.directhealthcaregroup.com zum Download bereit.

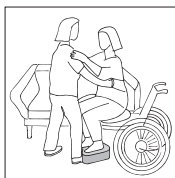
Anbringen von FootStool



Positionieren Sie FootStool unter den Füßen des Pflegebedürftigen, wenn dieser auf der Toilette oder im Rollstuhl sitzt. Die Aussparung an der Vorderkante ermöglicht der Hilfsperson, so nahe wie möglich heranzutreten. Die geringere Aussparung an der Hinterkante wird an die Toilette herangeführt.

Anwendung von FootStool

FootStool ergänzt andere Hilfsmittel wie EasyBelt/ FlexiBelt, EasyGlide und SitWalk und erleichtert das Umsetzen zwischen zwei Einheiten oder Höhersetzen im Stuhl. Durch die Erhöhung der Knie werden auch die Oberschenkel entlastet, und die Umsetzung wird durch die geringere Reibung begünstigt.



Material

Polyethylen

Pflegeanleitung

Wischen Sie die Produktoberfläche mit einem mit warmem Wasser oder einer Seifenlösung befeuchteten Tuch ab. Bei Bedarf ein Desinfektionsmittel aus 70%igem Ethylalkohol, 45% igem Isopropanol oder Ähnlichem verwenden.

Bitte beachten: Das Produkt nicht zu hohem Druck oder Gegenständen mit scharfen Kanten aussetzen. Punktbelastung kann Abdrücke im Material hinterlassen.

Bei Fragen zu den Produkten und ihrer Anwendung wenden Sie sich bitte an Ihren örtlichen Händler.

Ein komplettes Händlerverzeichnis finden Sie unter www.directhealthcaregroup.com.

Zu erwartende Lebensdauer

Bis zu 10 Jahre bei normalem Gebrauch.

FootStool wordt gebruikt voor een hogere positie van de knieën om veiligere en gemakkelijkere verplaatsingen mogelijk te maken van bed naar rolstoel in een zittende positie. FootStool geeft tevens goede steun onder de voeten bij toiletbezoek of bij herpositionering verder naar achteren in een stoel. FootStool is gemaakt van een materiaal met gesloten cellen, waardoor het product gemakkelijk schoon te maken is.

Veiligheidscontrole

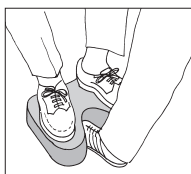
Visuele inspectie

Controleer de toestand en het functioneren van het hulpmiddel regelmatig.

Lees altijd de handleiding

Lees de instructies voor alle bij verplaatsingen gebruikte hulpmaterialen. Bewaar de handleiding zodat deze voor gebruikers van het product bij de hand is. Zorg dat u altijd beschikt over de juiste versie van de handleiding. U kunt de recentste versies van handleidingen downloaden van onze website, www.directhealthcaregroup.com.

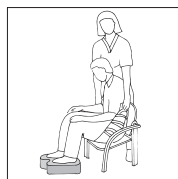
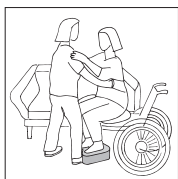
FootStool plaatsen



Plaats de FootStool onder de voeten van de zorgvrager wanneer de zorgvrager op het toilet of in een rolstoel zit. De FootStool heeft aan de voorkant een uitsparing waardoor de zorgverlener een voet zo dicht mogelijk bij het product kan plaatsen. De achterkant heeft ook een kleine uitsparing om het product dicht bij het toilet te kunnen plaatsen.

FootStool gebruiken

FootStool is een aanvulling op andere hulpmiddelen zoals EasyBelt/FlexiBelt, EasyGlide en SitWalk om verplaatsingen tussen twee locaties mogelijk te maken of voor herpositionering, bijvoorbeeld verder naar achteren in een stoel. Aangezien de knieën hoger staan, komen de dijen ook wat omhoog, waardoor de wrijving afneemt en de verplaatsing gemakkelijker wordt.



Materiaal

Polyethyleen

Onderhoud van het product

Het oppervlak van het product kan gereinigd worden met warm water of een zeepoplossing. Indien ontsmetting nodig is, kan 70% ethanol, 45% isopropanol of iets vergelijkbaars worden gebruikt.

Opmerking: Stel het product niet bloot aan hoge druk of stoten. Hierdoor kunnen deuken achterblijven in het materiaal.

Neem contact op met uw plaatselijke leverancier als u vragen heeft over het product en het gebruik ervan. Zie www.directhealthcaregroup.com voor een volledige lijst met leveranciers.

Verwachte levensduur product

Tot 10 jaar bij normaal gebruik.

FootStool sert à relever la position des genoux, pour obtenir un transfert plus sûr et plus facile en position assise entre lit et fauteuil roulant. Donne également un bon appui sous les pieds pendant le passage aux toilettes ou pour déplacer la personne plus en arrière sur le fauteuil. FootStool est fabriqué dans un matériau à pores fermées, ce qui permet de le garder hygiénique et propre.



Contrôle de sécurité

Inspection visuelle

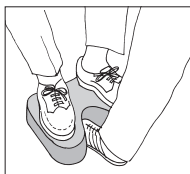
Effectuer des inspections régulières de l'auxiliaire.



Toujours lire le manuel utilisateur

Toujours lire les manuels de tous les auxiliaires utilisés lors d'un transfert d'utilisateur. Conserver le manuel pour qu'il soit accessible aux utilisateurs du produit. Veiller à toujours disposer de la version correcte du manuel. La version la plus récente peut être téléchargée sur notre site Internet: www.directhealthcaregroup.com.


Mise en place de FootStool



Placer FootStool sous les pieds de l'utilisateur pendant que celui-ci est assis aux toilettes ou sur son fauteuil roulant. Sur l'avant de FootStool, une échancrure permet à l'assistant de placer son pied aussi près que possible. Sur l'arrière, une petite échancrure sert au positionnement près des toilettes.

Utilisation de FootStool

FootStool complète d'autres auxiliaires comme EasyBelt/FlexiBelt, EasyGlide et SitWalk pour faciliter les déplacements entre deux unités ou le positionnement, par exemple, plus en arrière sur le fauteuil. Puisque les genoux sont relevés, les cuisses se décolent également du support, ce qui réduit la friction et facilite le déplacement.



Matériaux

Polyéthylène

Conseils d'entretien

La surface du produit peut être nettoyée avec de l'eau chaude ou une solution savonneuse. Si une désinfection est nécessaire, de l'éthanol à 70 %, de l'isopropanol à 45 % ou un produit équivalent peut être utilisé.

Remarque: Ne pas soumettre le produit à des pressions trop fortes ou trop ponctuelles. Cela pourrait laisser des marques sur le matériau.

Si vous avez des questions sur le produit et son utilisation, veuillez contacter votre distributeur local.

Prière de consulter le site www.directhealthcaregroup.com pour la liste complète des distributeurs.

Durée de vie estimée de produit

Jusqu'à 10 ans en utilisation normale.

FootStool è progettato per sollevare le ginocchia e consentire quindi all'utente di trasferirsi dal letto alla sedia a rotelle in posizione seduta in modo più facile e sicuro. Inoltre, FootStool fornisce un ottimo supporto sotto i piedi alla toilette, oppure durante il riposizionamento più indietro su una sedia. FootStool è realizzato in un materiale a celle chiuse, per agevolarne la pulizia.

Controllo di sicurezza

Ispezione visiva

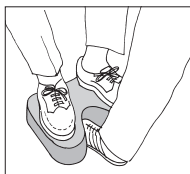
Verificare regolarmente le condizioni e il funzionamento del dispositivo di ausilio.

Leggere sempre le istruzioni

Leggere le istruzioni di tutti i dispositivi di ausilio utilizzati per il trasferimento dell'utente. Conservare il manuale in un luogo accessibile agli utenti del prodotto. Assicurarsi di avere sempre la versione più aggiornata del manuale.

I manuali sono disponibili e scaricabili dal nostro sito internet www.directhealthcaregroup.com


Posizionamento di FootStool



Posizionare FootStool sotto i piedi dell'utente, con il utente seduto alla toilette oppure su una sedia a rotelle. La rientranza sul lato anteriore di FootStool consente all'assistente di posizionare un piede il più vicino possibile allo sgabello. La piccola rientranza sul lato posteriore è progettata per agevolare l'avvicinamento alla toilette.

Uso di FootStool

FootStool può essere utilizzato in combinazione con altri dispositivi di ausilio come EasyBelt/FlexiBelt, EasyGlide e SitWalk per facilitare il trasferimento tra due punti oppure ad es. per riposizionare il utente più indietro su una sedia. Il sollevamento delle ginocchia assicura anche un leggero sollevamento delle cosce, riducendo l'attrito e agevolando il trasferimento.



Materiale

Polietilene

Cura del prodotto

Le superfici dei prodotti possono essere pulite con acqua calda o una soluzione di acqua e sapone. Per l'eventuale disinfezione, si raccomanda di utilizzare etanolo 70%, isopropanolo 45% o simile.

Nota: Non sottoporre il prodotto a una pressione eccessiva oppure ad urti per evitare il rischio di deformazione del materiale.

Contattate il vostro distributore locale per eventuali domande sul prodotto e sul relativo utilizzo.

Per l'elenco completo dei distributori, consultate il sito www.directhealthcaregroup.com.

Durata prevista del prodotto

Fino a 10 anni in condizioni di uso normale.

El FootStool se usa para alzar las rodillas y lograr así un traslado más seguro y sencillo entre la cama y la silla de ruedas en posición sentada. El FootStool ofrece también un apoyo adecuado bajo los pies durante las visitas al aseo y al recolectar hacia atrás en una silla. El FootStool está fabricado en un material de celdas cerradas, lo que facilita su limpieza.



Inspección operacional

Inspección visual

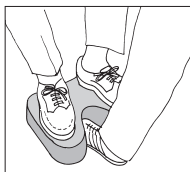
Compruebe periódicamente el estado y funcionamiento del dispositivo de asistencia.



Lea siempre el manual

Lea siempre los manuales de todos los dispositivos de asistencia empleados en los traslados. Guarde el manual en un lugar accesible a los usuarios del producto. Asegúrese de disponer siempre de la versión correcta del manual. Podrá descargar las ediciones más recientes de los manuales en nuestro sitio web: www.directhealthcaregroup.com.

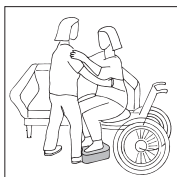
Colocación del FootStool



Sítúe el FootStool bajo los pies del usuario con este sentado en el inodoro o en una silla de ruedas. El FootStool presenta un hueco en la parte delantera para que el asistente pueda colocar un pie lo más cerca posible de la banqueta. El dorso contiene también un pequeño hueco para facilitar una posición ajustada al inodoro.

Uso del FootStool

El FootStool sirve de complemento de otros dispositivos de asistencia, tales como EasyBelt/FlexiBelt, EasyGlide y SitWalk, para facilitar el traslado entre dos ubicaciones o para recolocar, por ejemplo, más atrás en una silla. Al alzar las rodillas se levantan también ligeramente los muslos, lo que disminuye la fricción y simplifica el traslado.



Material

Polietileno

Cuidado del producto

La superficie del producto se puede limpiar con agua caliente o con una solución de jabón. Si es necesaria la desinfección, se debería utilizar etanol al 70 %, isopropanol al 45 % o similar.

¡Atención! No someta el producto a fuertes presiones ni impactos. Ello podría producir mellas en el material.

Consulte con su distribuidor local para cualquier duda sobre el producto o su uso.

Visite www.directhealthcaregroup.com para una lista completa de distribuidores.

Vida útil estimada

Hasta 10 años de uso normal.

Podložka pod chodidla FootStool slouží ke zvýšení polohy kolen a tím umožňuje bezpečnější a jednodušší přesun nemocného vsedě z lůžka na invalidní vozík. FootStool slouží jako podložka pod nohy při návštěvě toalety a při posouvání

hlouběji do křesla. Podložka pod chodidla FootStool se vyrábí z materiálu, který má strukturu uzavřených buněk a proto se dobře čistí.



Zkontrolujte bezpečnost

Vizuální kontrola

Pravidelně kontrolujte stav a funkci této pomůcky.

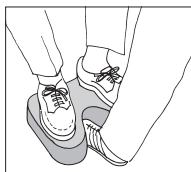


Vždy si prostudujte návod k použití

U všech pomůcek, které používáte pro přesouvání nemocných, si vždy prostudujte návody k použití. Návod k použití uložte tak, aby byl uživateli výrobku vždy dostupný. Vždy se ujistěte, že máte správnou verzi návodu k použití.

Nejnovější verze návodů k použití jsou k dispozici ke stažení na našich stránkách www.directhealthcaregroup.com.

Umístění podložky FootStool

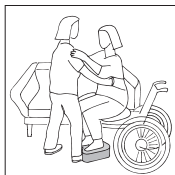


Podložku FootStool zasuníte pod nohy uživatele, který sedí na toaletě nebo na invalidním vozíku. Podložka FootStool má na přední straně výkroj, do kterého může ošetrovatel zasunout nohu a posunout podložku co nejdále dozadu. Vykrojená je také zadní strana; podložka se tak může zasunout co nejbliže k toaletě.

Použití podložky FootStool

Podložka FootStool slouží jako doplněk k dalším pomůckám, jako jsou EasyBelt/FlexiBelt, EasyGlide a SitWalk, které umožňují přesun nemocného nebo jeho polohování, například hlouběji do křesla.

FootStool nadzvedne kolena, tím se také nadzvednou stehna a tím se sníží tření mezi stehny a podložkou a přesun je takto jednodušší.



Materiál

Polyetylén

Péče o výrobek

Povrch výrobku lze čistit teplou vodou nebo mýdlovým roztokem.

Pokud je zapotřebí dezinfekce, používejte 70 % etanol, 45 % isopropanol nebo obdobné látky.

Poznámka: Výrobek nevystavujte vysokému tlaku nebo nárazu.

Materiál se může tímto poškodit.

V případě jakýchkoli dotazů ohledně výrobku a jeho použití se obraťte na místního distributora.

Úplný seznam distributorů naleznete na www.directhealthcaregroup.com.

Předpokládaná životnost

Až 10 let při běžném používání

Podložka pod chodidlá FootStool slúži na zvýšenie polohy kolien a tým umožňuje bezpečnejší a jednoduchší presun chorého v sede z lôžka na invalidný vozík. FootStool slúži ako podložka pod nohy pri návšteve toalety a pri posúvaní hlbšie do kresla. Podložka pod chodidlá FootStool sa vyrába z materiálu, ktorý má štruktúru uzavretých buniek, a preto sa dobre čistí.



Skontrolujte bezpečnosť

Vizuálna kontrola

Pravidelne kontrolujte stav a funkciu tejto pomôcky.

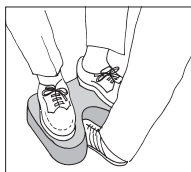


Pozri návod na používanie

Vždy si preštudujte návody na použitie všetkých pomôcok, ktoré používate na presúvanie chorých. Návod na použitie uložte tak, aby bol používateľovi zdravotníckej pomôcky vždy dostupný. Vždy sa uistite, že máte správnu verziu návodu na použitie.

Najnovšie verzie návodov na použitie sú k dispozícii na stiahnutie na našich stránkach www.directhealthcaregroup.com.

Umiestnenie podložky FootStool

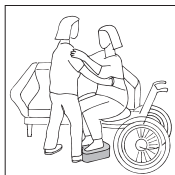


Podložku FootStool zasunúť pod nohy používateľa, ktorý sedí na toalete alebo na invalidnom vozíku. Podložka FootStool má na prednej strane vykrojenie, do ktorého môže ošetrovateľ zasunúť nohu a posunúť podložku čo najďalej dozadu. Vykrojená je taktiež zadná strana; podložka sa tak môže zasunúť čo najbližšie k toalete.

Použitie podložky FootStool

Podložka FootStool slúži ako doplnok k ďalším pomôckam, ako sú EasyBelt/FlexiBelt, EasyGlide a SitWalk, ktoré umožňujú presun chorého alebo jeho polohovanie, napríklad hlbšie do kresla.

FootStool naddvihne kolenná, tým sa zároveň naddvihnú stehná a tým sa zníži trenie medzi stehnami a podložkou a presun je takto jednoduchší.



Materiál

Polyetylén

Starostlivosť o pomôcku

Povrch pomôcky je možné čistiť teplou vodou alebo mydlovým roztokom. Ak je potrebná dezinfekcia, používajte 70 % etanol, 45 % izopropanol alebo obdobné látky.

Poznámka: Pomôcku nevystavujte vysokému tlaku alebo nárazu. Materiál sa môže týmto poškodiť.

V prípade akýchkoľvek otázok týkajúcich sa pomôcky a jej použitia sa obráťte na miestneho distribútora.

Úplný zoznam distribútorov nájdete na www.directhealthcaregroup.com.









Predpokladaná životnosť

Až 10 rokov pri bežnom používaní

Product information

| Art. no | Productname | Size |
|---------|-------------|---|
| 8090 | FootStool | 320 x 380 x 100 mm / 12.5 x 14.9 x 3.9" |
| 8095 | FootStool | 320 x 380 x 50 mm / 12.5 x 14.9 x 1.9" |

Symbols

| | | | |
|--|---|---|-------------------|
|  | This product complies with the requirements of the Medical Device Regulation 2017/745 |  | Visual Inspection |
|  | Medical Device |  | Read the manual |
|  | Caution |  | Product Code |
|  | Manufacturer information |  | Batch Code |

Simple solutions for great results

SystemRoMedic® is the name of Direct Healthcare Group's unique easy transfer concept, the market's widest and most comprehensive range of clever, easy-to-use and safe transfer and lifting aids designed to make life easier, both for the user and for the caregiver. SystemRoMedic® is a complete solution that provides for the majority of patient transfer or manual handling requirements. From the simplest to the most complex scenarios, from the lightest to the heaviest. The concept encompasses assistive devices for four different categories of transfers:

- Transfer, assistive devices for manual transfers of users between two locations.
- Positioning, assistive devices for manual repositioning of users within the same location.
- Support, assistive devices for mobility support e.g., during sit-to-stand or gait training.
- Lifting, assistive devices for manual and mechanical lifting of users.

Improved work environment, improved quality of care and cost savings

The philosophy behind SystemRoMedic® is focused on the prevention and reduction of occupational injuries while allowing users to experience a greater sense of independence and dignity. Through a unique combination of training and a complete range of efficient transfer aids, SystemRoMedic® offers improvement of both work environment and quality of care and, at the same time, achieves significant cost savings.

Always make sure that you have the correct version of the manual

The most recent version of all manuals are available for downloading at/from our website;
www.directhealthcaregroup.com

For questions about the product and its use

Please contact your local Direct Healthcare Group and SystemRoMedic® representative. A complete list of all our partners with their contact details can be found on our website; www.directhealthcaregroup.com.



Moving Health Forward

Direct Healthcare Group Sverige AB
Torshamnsgatan 35,
SE-164 40 Kista, Sweden

Tel: +46 (0)8-557 62 200
info@directhealthcaregroup.com
www.directhealthcaregroup.com



Medical Device Class I. The product complies with the requirements of the Medical Devices Regulation 2017/745.