


WendyLett4Way

Hogerop in bed, met handen geplaatst onder de heupen

Benodigdheden: WendyLett onder- of hoeslaken i.c.m. WendyLett4Way Steeklaken (1637, 1647, 1648, 1649, 1657 of 1652)


Naam cliënt: _____




Gebruik indien aanwezig de Trendelenburg verstelling van het bed.



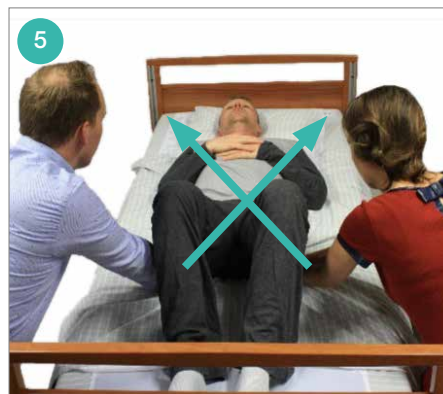
Gebruik anders de beenverstelling van het bed om de heupen hoger te plaatsen.



Buig de knieën van de cliënt en vraag of de cliënt zijn/haar benen kan ontspannen.




Leg je handen plat op elkaar en plaats deze onder de heupen van de cliënt. Aan beide zijden van het bed staat één zorggever.



Duw met gestrekte armen kruislings richting de tegenovergestelde hoek van het bed (richting van de pijl) de cliënt omhoog.



Duw door, totdat de cliënt boven in bed ligt.



Zet het bed weer horizontaal, leg het laken netjes en doe de beddekken omhoog.

Deze techniek kaart geeft een indicatie van de mogelijkheden. Direct Healthcare Group kan niet aansprakelijk gehouden worden voor de gevolgen van uitgevoerde transfers. Raadpleeg altijd de handleiding van de gebruikte producten en voer altijd vooraf een risico inventarisatie uit.